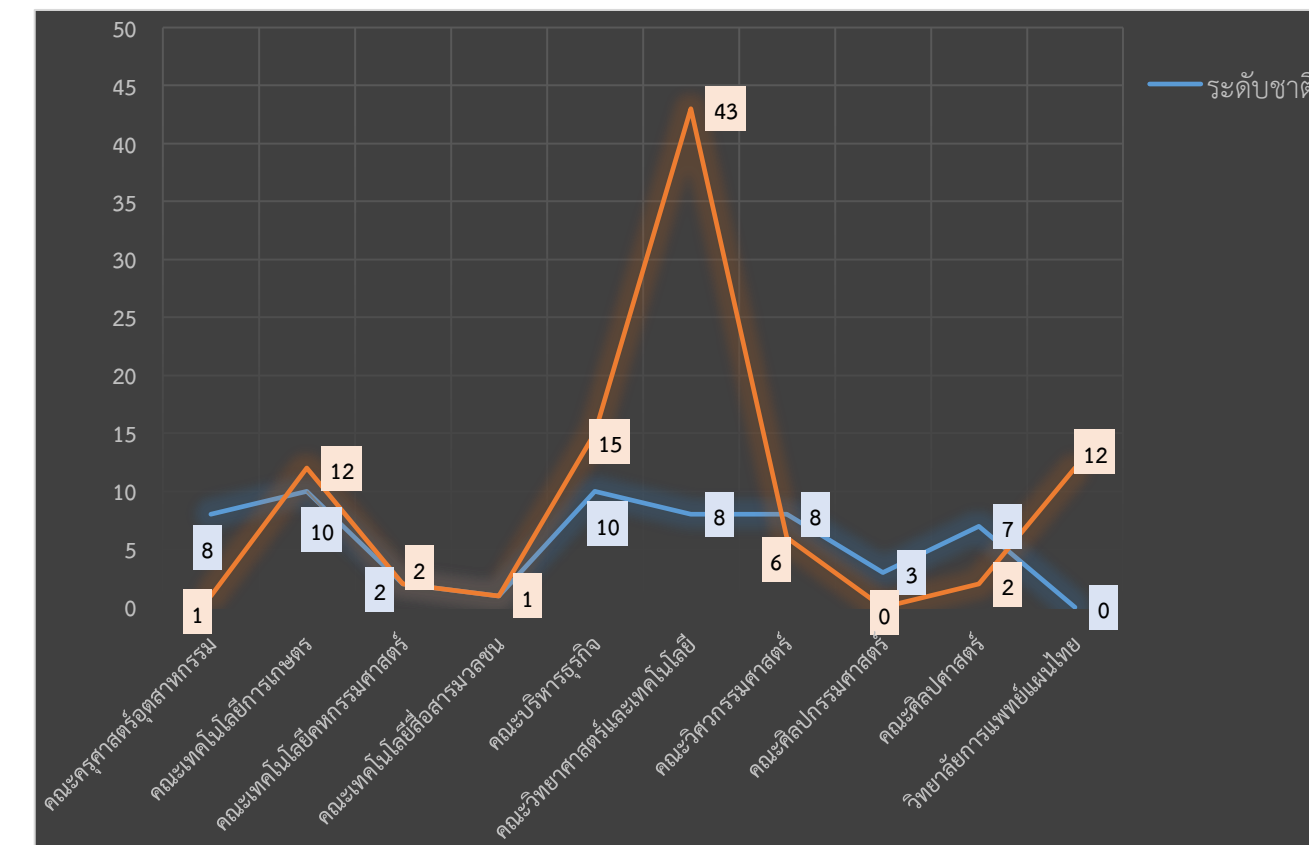


รายงานผลการปฏิบัติราชการตามแผนปฏิบัติราชการ 3 ปี (พ.ศ. 2563 - 2565) และแผนปฏิบัติราชการประจำปี พ.ศ. 2563 (QY)  
ไตรมาสที่ 3 ระหว่างวันที่ 1 ตุลาคม 2562 - 30 มิถุนายน 2563


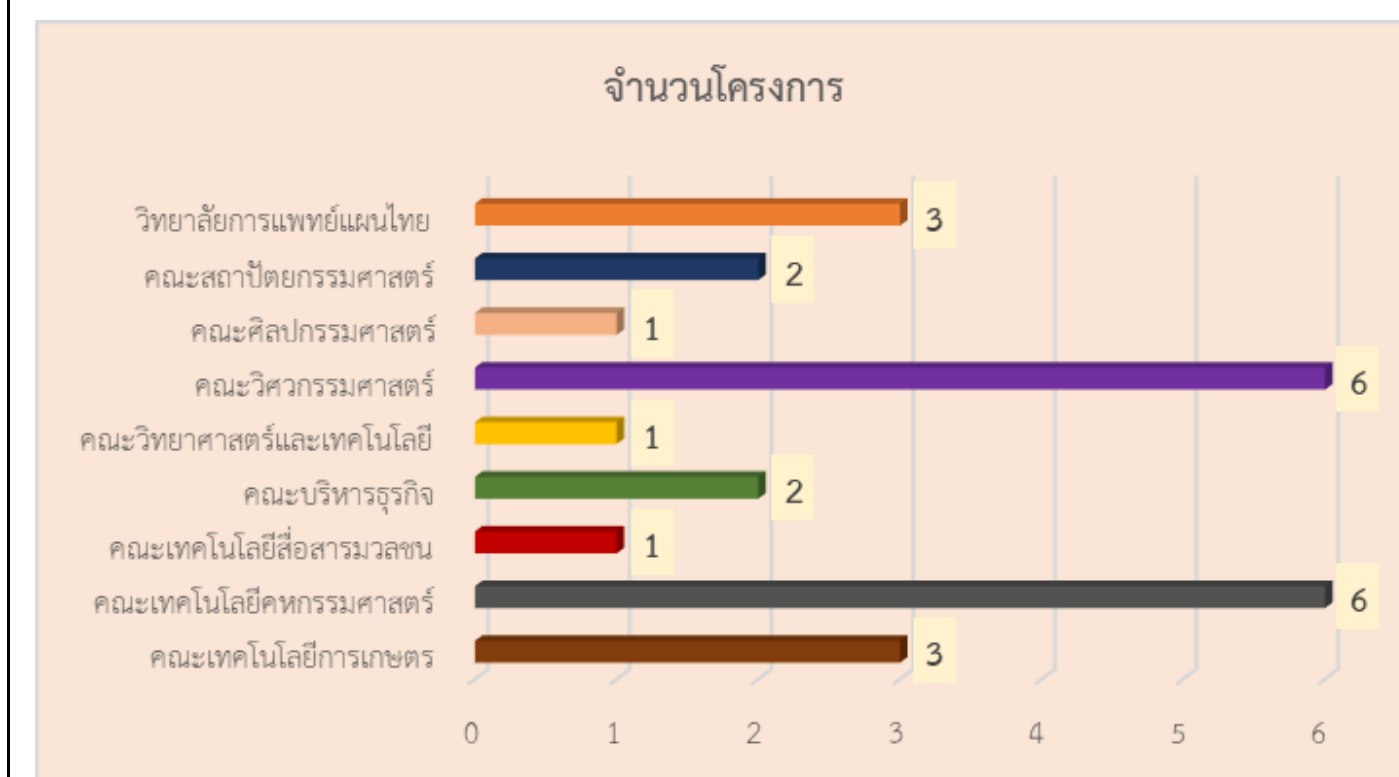
- ระดับผลงาน
- 4 ดำเนินการแล้ว เป็นไปตามแผนและเป้าหมาย
  - 3 ดำเนินการแล้ว ยังไม่บรรลุเป้าหมาย
  - 2 อยู่ระหว่างดำเนินการ
  - 1 ยังไม่ได้ดำเนินการ

KPI หน่วยงาน ลำดับที่	ตัวชี้วัดกลยุทธ์ (วัดความก้าวหน้าในกระบวนการดำเนินงาน)	หน่วยนับ	Based Line 2562	ปี 2563		ค่าเป้าหมาย KPI รายไตรมาสที่ 3 (1 ต.ค. 62 - 30 มิ.ย. 63)	ผลการประเมินไตรมาส 2 เทียบ กับแผนการดำเนินงานประจำปี (QY)			ระดับ ผลงาน	รายละเอียดผลการดำเนินงาน ไตรมาสที่ 3 (1 ตุลาคม 2562 - 30 มิถุนายน 2563)	หมายเหตุ
				ค่าเป้าหมาย ปีงบประมาณ 2563	น้ำหนัก ไตรมาส ...3...		ผลการ ดำเนินงาน	ค่าคะแนนที่ได้	ค่าคะแนนถ่วง น้ำหนัก			
ประเด็นยุทธศาสตร์ที่ 1 พัฒนาศักยภาพงานวิจัย นวัตกรรม และงานสร้างสรรค์ ให้เป็นที่ยอมรับ ทั้งในระดับชาติ และระดับนานาชาติ					100							
S2.1 ยกระดับหน่วยงานสนับสนุนการพัฒนาบทความทางวิชาการ (Publication Clinic)					10				0.50000			
KPI2.1.1	ร้อยละของผลงานวิจัย นวัตกรรม และงานสร้างสรรค์ ที่ได้ตีพิมพ์ เผยแพร่ ระดับชาติ และระดับนานาชาติ เพิ่มขึ้น	ร้อยละ	34.89	15	10	10	15.22	5	0.50000	4	ร้อยละของผลงานวิจัย นวัตกรรม และงานสร้างสรรค์ ที่ได้ตีพิมพ์เผยแพร่ ระดับชาติ และระดับนานาชาติ เพิ่มขึ้น ร้อยละ 15.22 **ผลงานรวมทั้งสิ้น 151 ผลงาน อาจารย์ประจำ 992 คน	
S2.2 เชื่อมโยงการลงทุนในโครงการวิจัยสู่การใช้ประโยชน์ โดยการใช้ logical framework, Outcome mapping และ Theory of Change					5				0.00000			
KPI2.2.2	จำนวนผลงานวิจัยที่ได้รับการเผยแพร่หรือนำไปใช้ประโยชน์เชิงพาณิชย์	ผลงาน	N/A	30	5	-	0	0	0.00000	2	อยู่ระหว่างดำเนินการ	



รายงานผลการปฏิบัติราชการตามแผนปฏิบัติราชการ 3 ปี (พ.ศ. 2563 - 2565) และแผนปฏิบัติราชการประจำปี พ.ศ. 2563 (QY)  
ไตรมาสที่ 3 ระหว่างวันที่ 1 ตุลาคม 2562 - 30 มิถุนายน 2563

ระดับผลงาน 4 ดำเนินการแล้ว เป็นไปตามแผนและเป้าหมาย  
3 ดำเนินการแล้ว ยังไม่บรรลุเป้าหมาย  
2 อยู่ระหว่างดำเนินการ  
1 ยังไม่ได้ดำเนินการ

KPI หน่วยงาน ลำดับที่	ตัวชี้วัดกลยุทธ์ (วัดความก้าวหน้าในกระบวนการดำเนินงาน)	หน่วยนับ	Based Line 2562	ปี 2563		ค่าเป้าหมาย KPI รายไตรมาสที่ 3 (1 ต.ค. 62 - 30 มิ.ย. 63)	ผลการประเมินไตรมาส 2 เทียบ กับแผนการดำเนินงานประจำปี (QY)			ระดับ ผลงาน	รายละเอียดผลการดำเนินงาน ไตรมาสที่ 3 (1 ตุลาคม 2562 - 30 มิถุนายน 2563)	หมายเหตุ
				ค่าเป้าหมาย ปีงบประมาณ 2563	น้ำหนัก ไตรมาส ...3...		ผลการ ดำเนินงาน	ค่าคะแนนที่ได้	ค่าคะแนนถ่วง น้ำหนัก			
S2.3 พัฒนารูปแบบการบริหารจัดการชุดโครงการวิจัยสู่การสร้างผลลัพธ์และผลกระทบกับสังคม												
KPI2.3.1	จำนวนรูปแบบในการบริหารจัดการชุดโครงการวิจัยสู่การสร้างผลลัพธ์และผลกระทบกับสังคม	รูปแบบ	N/A	3	3	2	2	5	0.15000	4	รูปแบบในการบริหารจัดการชุดโครงการวิจัยสู่การสร้างผลลัพธ์และผลกระทบกับสังคม จำนวน 2 รูปแบบ ดังนี้ รูปแบบที่ 1 ทุนวิจัยและนวัตกรรมเพื่อการพัฒนาเชิงพื้นที่ รูปแบบที่ 2 ทุนพัฒนาท้องถิ่น เพื่อยกระดับขีดความสามารถในการแข่งขันของผู้ประกอบการรายใหม่ ธุรกิจขนาดจิ๋ว วิสาหกิจขนาดกลาง และขนาดย่อม วิสาหกิจชุมชน และวิสาหกิจเพื่อสังคมในระดับพื้นที่	
												
KPI2.3.2	จำนวนโครงการ/กิจกรรมที่ตอบโจทย์ความต้องการของชุมชนและภาคอุตสาหกรรม	โครงการ / กิจกรรม	N/A	50	2	25	25	5	0.10000	4	โครงการที่ตอบโจทย์ความต้องการของชุมชนและภาคอุตสาหกรรม จำนวน 25 โครงการ	รายละเอียดเอกสารแนบ
												
S2.4 การสร้างเครือข่ายงานวิจัยที่ผู้สนับสนุนวิจัยและผู้นำเอาผลงานวิจัยไปใช้ประโยชน์ โดยใช้ โจทย์วิจัยที่มาจากผู้สนับสนุนทุนและผู้ใช้ประโยชน์												
KPI2.4.1	งบประมาณวิจัยจากหน่วยงานภายนอกเพิ่มขึ้น	ร้อยละ	N/A	10	15	5	6.98	5	0.75000	4	งบประมาณวิจัยจากหน่วยงานภายนอกที่หน่วยงานเป็นผู้จัดการโครงการ มีทั้งสิ้น 3 โครงการ รวมเป็นเงินทั้งสิ้น 21,500,000 บาท ซึ่งเพิ่มขึ้นเมื่อเปรียบเทียบกับค่าเป้าหมายที่กำหนดไว้ในไตรมาส 3 คือ 20,000,000 บาท ดังนั้นงบประมาณวิจัยจากหน่วยงานภายนอกที่หน่วยงานจัดหาได้เพิ่มขึ้น เท่ากับ ร้อยละ 6.98	รายละเอียดเอกสารแนบ

รายงานผลการปฏิบัติราชการตามแผนปฏิบัติราชการ 3 ปี (พ.ศ. 2563 - 2565) และแผนปฏิบัติราชการประจำปี พ.ศ. 2563 (QY)  
ไตรมาสที่ 3 ระหว่างวันที่ 1 ตุลาคม 2562 - 30 มิถุนายน 2563

ระดับผลงาน 4 ดำเนินการแล้ว เป็นไปตามแผนและเป้าหมาย  
3 ดำเนินการแล้ว ยังไม่บรรลุเป้าหมาย  
2 อยู่ระหว่างดำเนินการ  
1 ยังไม่ได้ดำเนินการ

KPI หน่วยงาน ลำดับที่	ตัวชี้วัดกลยุทธ์ (วัดความก้าวหน้าในกระบวนการดำเนินงาน)	หน่วยนับ	Based Line 2562	ปี 2563		ค่าเป้าหมาย KPI รายไตรมาสที่ 3 (1 ต.ค. 62 - 30 มิ.ย. 63)	ผลการประเมินไตรมาส 2 เทียบ กับแผนการดำเนินงานประจำปี (QY)			ระดับ ผลงาน	รายละเอียดผลการดำเนินงาน ไตรมาสที่ 3 (1 ตุลาคม 2562 - 30 มิถุนายน 2563)	หมายเหตุ																								
				ค่าเป้าหมาย ปีงบประมาณ 2563	น้ำหนัก ไตรมาส ...3...		ผลการ ดำเนินงาน	ค่าคะแนนที่ได้	ค่าคะแนนถ่วง น้ำหนัก																											
S2.5 การสร้างความร่วมมือกับภาคเอกชน สถานประกอบการ ศิษย์เก่า ในการให้การสนับสนุนและ ความร่วมมือในการพัฒนาโจทย์วิจัยในสาขาต่างๆ เพื่อการยอมรับบัณฑิตออกสู่ตลาดแรงงานและการ รองรับการสนับสนุนทางด้านเทคโนโลยี																																				
KPI2.5.1	มีจำนวนผู้เข้ามาเป็น startup ในหน่วยบ่มเพาะวิสาหกิจ (UBI)	ธุรกิจ	N/A	5	5	-	0	0	0.00000	2	อยู่ระหว่างดำเนินการ																									
KPI2.5.2	อาจารย์ นิสิต นักศึกษาที่จะเข้าร่วมเรียนในหลักสูตรการบ่มเพาะให้เกิด ผู้ประกอบการใหม่ (New Entrepreneurs) และ บริษัทจัดตั้งใหม่ (start-up Companies)	คน	N/A	100	5	50	67	5	0.25000	4	จำนวนอาจารย์ นิสิต นักศึกษาที่จะเข้าร่วมเรียนในหลักสูตรการบ่มเพาะให้เกิด ผู้ประกอบการใหม่ (New Entrepreneurs) และ บริษัท จัดตั้งใหม่ (start-up Companies) จำนวนทั้งสิ้น 67 ราย	รายละเอียดเอกสารแนบ																								
S2.6 พัฒนาบุคลากรของมหาวิทยาลัยฯ ให้มีความรู้ความสามารถและสอดคล้องกับการพัฒนางานวิจัย จากทุกๆ แหล่งทุน มีทักษะในการปฏิบัติงานที่สามารถทำการวิเคราะห์โจทย์วิจัยและประเมินผลเบื้องต้น ได้ โดยมีการจัดอบรมและส่งไปรับการอบรมจากหน่วยงานที่ได้รับการยอมรับในระดับสากล ผลักดันการ เข้าสู่ตำแหน่งที่สูงขึ้นของบุคลากร รวมถึงการพัฒนาศักยภาพรายบุคคลในการเรียนต่อในระดับที่สูงขึ้น เพื่อนำองค์ความรู้มาช่วยในการพัฒนาองค์กร																																				
KPI2.6.1	ร้อยละของจำนวนนักวิจัยที่ได้รับการพัฒนาศักยภาพด้านการวิจัยต่อ อาจารย์ประจำ	ร้อยละ	N/A	10	25	5	10.09	5	1.25000	4	ร้อยละของจำนวนนักวิจัยที่ได้รับการพัฒนาศักยภาพด้านการวิจัยต่ออาจารย์ประจำ เท่ากับร้อยละ 10.09 จากข้อมูลจำนวนนักวิจัยที่ได้รับการพัฒนาศักยภาพด้านการวิจัยทั้งสิ้น 93 คน : จำนวนอาจารย์ประจำ 922 คน (ข้อมูล ณ ตุลาคม 2562)	รายละเอียดเอกสารแนบ																								
<div data-bbox="1825 1333 2418 1690" data-label="Figure"> <table border="1"> <caption>Count of หน่วยงาน</caption> <thead> <tr> <th>หน่วยงาน</th> <th>Count</th> </tr> </thead> <tbody> <tr><td>วิทยาลัยการแพทย์แผนไทย</td><td>3</td></tr> <tr><td>คณะสถาปัตยกรรมศาสตร์</td><td>1</td></tr> <tr><td>คณะศิลปศาสตร์</td><td>10</td></tr> <tr><td>คณะศิลปกรรมศาสตร์</td><td>13</td></tr> <tr><td>คณะวิศวกรรมศาสตร์</td><td>2</td></tr> <tr><td>คณะวิทยาศาสตร์และเทคโนโลยี</td><td>9</td></tr> <tr><td>คณะพยาบาลศาสตร์</td><td>2</td></tr> <tr><td>คณะบริหารธุรกิจ</td><td>6</td></tr> <tr><td>คณะเทคโนโลยีสารสนเทศ</td><td>13</td></tr> <tr><td>คณะเทคโนโลยีการเกษตร</td><td>23</td></tr> <tr><td>คณะครุศาสตร์อุตสาหกรรม</td><td>11</td></tr> </tbody> </table> </div>													หน่วยงาน	Count	วิทยาลัยการแพทย์แผนไทย	3	คณะสถาปัตยกรรมศาสตร์	1	คณะศิลปศาสตร์	10	คณะศิลปกรรมศาสตร์	13	คณะวิศวกรรมศาสตร์	2	คณะวิทยาศาสตร์และเทคโนโลยี	9	คณะพยาบาลศาสตร์	2	คณะบริหารธุรกิจ	6	คณะเทคโนโลยีสารสนเทศ	13	คณะเทคโนโลยีการเกษตร	23	คณะครุศาสตร์อุตสาหกรรม	11
หน่วยงาน	Count																																			
วิทยาลัยการแพทย์แผนไทย	3																																			
คณะสถาปัตยกรรมศาสตร์	1																																			
คณะศิลปศาสตร์	10																																			
คณะศิลปกรรมศาสตร์	13																																			
คณะวิศวกรรมศาสตร์	2																																			
คณะวิทยาศาสตร์และเทคโนโลยี	9																																			
คณะพยาบาลศาสตร์	2																																			
คณะบริหารธุรกิจ	6																																			
คณะเทคโนโลยีสารสนเทศ	13																																			
คณะเทคโนโลยีการเกษตร	23																																			
คณะครุศาสตร์อุตสาหกรรม	11																																			
S2.7 ผลักดันให้เกิดสังคมแห่งการเรียนรู้และการจัดการความรู้ภายในองค์กร ในเรื่องที่เกี่ยวข้องกับการ พัฒนาระบบงานที่รับผิดชอบและการถ่ายทอดความรู้ไปยังเพื่อนร่วมงานอย่างเป็นระบบ เพื่อการพัฒนาองค์กรแบบยั่งยืน																																				
KPI2.7.1	จำนวนคู่มือ / ขั้นตอนการจัดทำแผนยุทธศาสตร์การพัฒนางาน ให้หน่วยงานใช้เป็นแนวทางการปฏิบัติ	คู่มือ / ผังการดำเนินงาน	N/A	3	15	-	0	0	0.00000	2	อยู่ระหว่างดำเนินการ																									

รายงานผลการปฏิบัติราชการตามแผนปฏิบัติราชการ 3 ปี (พ.ศ. 2563 - 2565) และแผนปฏิบัติราชการประจำปี พ.ศ. 2563 (QY)  
ไตรมาสที่ 3 ระหว่างวันที่ 1 ตุลาคม 2562 - 30 มิถุนายน 2563

- ระดับผลงาน
- 4 ดำเนินการแล้ว เป็นไปตามแผนและเป้าหมาย
  - 3 ดำเนินการแล้ว ยังไม่บรรลุเป้าหมาย
  - 2 อยู่ระหว่างดำเนินการ
  - 1 ยังไม่ได้ดำเนินการ

KPI หน่วยงาน ลำดับที่	ตัวชี้วัดกลยุทธ์ (วัดความก้าวหน้าในกระบวนการดำเนินงาน)	หน่วยนับ	Based Line 2562	ปี 2563		ค่าเป้าหมาย KPI รายไตรมาสที่ 3 (1 ต.ค. 62 - 30 มิ.ย. 63)	ผลการประเมินไตรมาส 2 เทียบ กับแผนการดำเนินงานประจำปี (QY)			ระดับ ผลงาน	รายละเอียดผลการดำเนินงาน ไตรมาสที่ 3 (1 ตุลาคม 2562 - 30 มิถุนายน 2563)	หมายเหตุ
				ค่าเป้าหมาย ปีงบประมาณ 2563	น้ำหนัก ไตรมาส ...3...		ผลการ ดำเนินงาน	ค่าคะแนนที่ได้	ค่าคะแนนถ่วง น้ำหนัก			
S2.8 การพัฒนางานสร้างสรรค์ วิทยาศาสตร์เทคโนโลยี ผ่านสื่ออิเล็กทรอนิกส์เพื่อช่วยในการเผยแพร่ ผลงานวิจัย งานสร้างสรรค์ ผ่านทางรูปแบบต่างๆ เช่น Digital knowledge, Research media												
KPI2.8.1	ร้อยละความพึงพอใจของผู้ใช้บริการระบบ	ร้อยละ	N/A	80	15	30	85.20	5	0.75000	4	ร้อยละความพึงพอใจของผู้ใช้บริการระบบ เท่ากับ ร้อยละ 85.2	รายละเอียดเอกสารแนบ