

# คู่มือการใช้ระบบ NRPM Ongoing monitoring (การรายงานความก้าวหน้า รายงานฉบับสมบูรณ์) สำหรับนักวิจัย

ขั้นตอนการใช้งานระบบ NRPM Ongoing monitoring

1. ลงชื่อเข้าใช้ระบบ NRPM

1.1 เปิด Internet Explorer พิมพ์ URL : <http://nrpm.nrct.go.th>



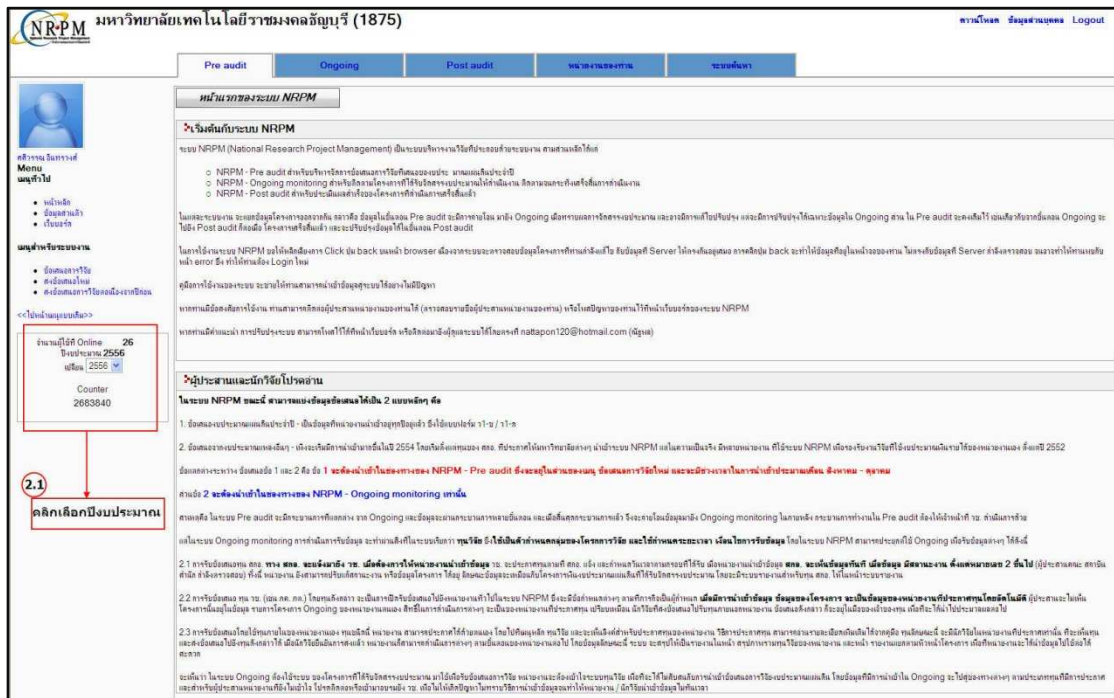
ภาพที่ 1 หน้าแรกของระบบ NRPM

1.2 คลิกที่ ลงชื่อเข้าใช้ระบบ



ภาพที่ 2 หน้าลงชื่อเข้าใช้ระบบ

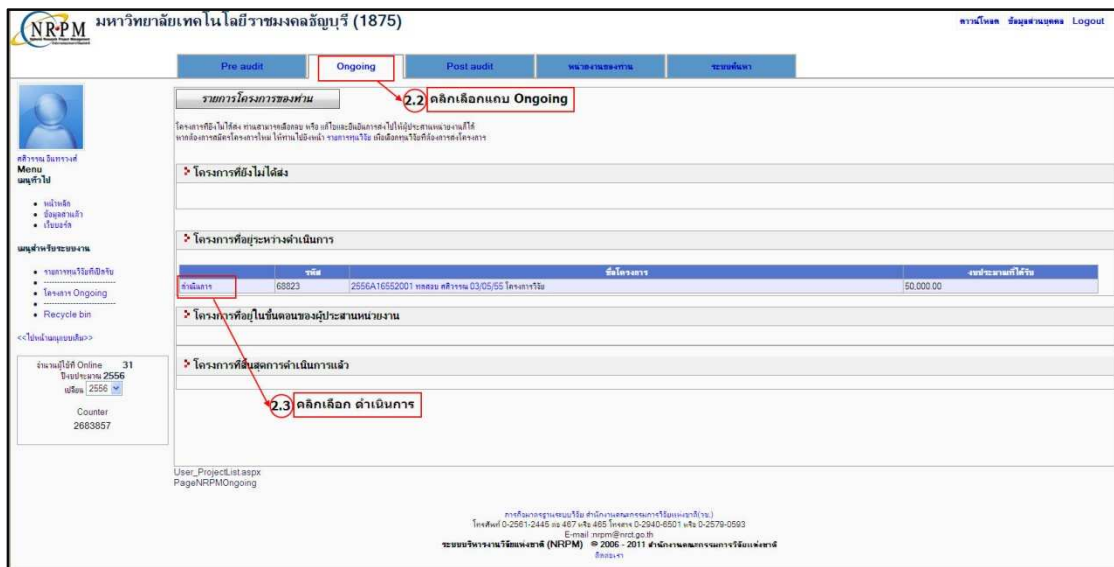
- 1.3 กรอกหมายเลขบัตรประจำตัวประชาชน และรหัสผ่าน จากนั้นคลิกปุ่ม เข้าสู่ระบบ
- 2. รายงานข้อมูลเข้าระบบ
  - 2.1 คลิกปุ่มประมาณที่ต้องการกรอกข้อมูลที่ “สถานระบบ”



ภาพที่ 3 หน้า Pre audit

2.2 คลิกเลือกแถบ Ongoing

2.3 คลิกเลือกคำว่า ดำเนินการ



ภาพที่ 4 หน้า Ongoing

- เมื่อคลิกเลือก ดำเนินการ ระบบจะ link มายังหน้า ดำเนินโครงการ ดังภาพ

The screenshot shows the 'ดำเนินการโครงการ' (Project Management) page in the NRP-M system. The page header includes the NRP-M logo and the text 'มหาวิทยาลัยเทคโนโลยีราชมงคลธัญบุรี (1875)'. The main content area is divided into several sections:

- ข้อมูลโครงการวิจัย:** Project ID: 2556, Project Name: โครงการพัฒนาระบบสารสนเทศเพื่อสนับสนุนการเรียนการสอน, Start Date: 01/05/2556, End Date: 31/05/2556.
- ข้อมูลโครงการพัฒนา:** Project ID: 2556, Project Name: โครงการพัฒนาระบบสารสนเทศเพื่อสนับสนุนการเรียนการสอน, Start Date: 01/05/2556, End Date: 31/05/2556.
- ข้อมูลโครงการ:** Project ID: 2556, Project Name: โครงการพัฒนาระบบสารสนเทศเพื่อสนับสนุนการเรียนการสอน, Start Date: 01/05/2556, End Date: 31/05/2556.
- ข้อมูลโครงการวิจัยและโครงการพัฒนา:** Project ID: 2556, Project Name: โครงการพัฒนาระบบสารสนเทศเพื่อสนับสนุนการเรียนการสอน, Start Date: 01/05/2556, End Date: 31/05/2556.
- ข้อมูลโครงการวิจัย:** Project ID: 2556, Project Name: โครงการพัฒนาระบบสารสนเทศเพื่อสนับสนุนการเรียนการสอน, Start Date: 01/05/2556, End Date: 31/05/2556.
- ข้อมูลโครงการพัฒนา:** Project ID: 2556, Project Name: โครงการพัฒนาระบบสารสนเทศเพื่อสนับสนุนการเรียนการสอน, Start Date: 01/05/2556, End Date: 31/05/2556.
- ข้อมูลโครงการ:** Project ID: 2556, Project Name: โครงการพัฒนาระบบสารสนเทศเพื่อสนับสนุนการเรียนการสอน, Start Date: 01/05/2556, End Date: 31/05/2556.
- ข้อมูลโครงการวิจัยและโครงการพัฒนา:** Project ID: 2556, Project Name: โครงการพัฒนาระบบสารสนเทศเพื่อสนับสนุนการเรียนการสอน, Start Date: 01/05/2556, End Date: 31/05/2556.

The page also includes a sidebar with navigation options and a main content area with various data fields and a table of activities. The table of activities has the following columns: ลำดับ (Order), ชื่อ (Name), สถานะ (Status), จำนวน (Quantity), and ค่าใช้จ่าย (Cost). The table contains one row with the following data: ลำดับ: 1, ชื่อ: โครงการพัฒนาระบบสารสนเทศเพื่อสนับสนุนการเรียนการสอน, สถานะ: ดำเนินการ, จำนวน: 1, ค่าใช้จ่าย: 1000000.00.

ภาพที่ 5 หน้าดำเนินการโครงการ

1) รายงานแผนการวิจัย จากหน้าดำเนินการโครงการ คลิกเลือกที่ รายงานแผนการวิจัยปรากฏดังภาพ

The screenshot shows the 'แผนการดำเนินงานวิจัย' (Research Work Plan) page. The page title is 'แผนการดำเนินงานวิจัย'. The main content area contains a list of instructions for users:

- คลิกที่ปุ่ม + เพิ่มแผนวิจัยใหม่
- กดปุ่มพิมพ์ลงในแบบฟอร์ม โดยเลือกมีแผน โดยกดวันที่คาดว่าจะเสร็จสิ้น หากมีแผนใดยังไม่เสร็จสิ้นก็ยังไม่ต้องกดปุ่มของ วันที่เสร็จสิ้นจริง
- กดปุ่มของของงาน และกดปุ่มของแผนงานวิจัย

Below the instructions, there is a table of research activities:


สภ	เลขที่	ID	วันที่	ขั้นตอน	วันที่คาดว่าจะเริ่ม	วันที่คาดว่าจะเสร็จ	วันที่เริ่มค้น	วันที่เสร็จสิ้น	คิดเป็นร้อยละ
X		16096	1	กาเตรียมงานวิจัย / การทบทวนเอกสาร เอกสารต่างๆ	3/5/2555	4/5/2555			100

Below the table, there is a 'เพิ่มแผนวิจัย' (Add Research Plan) button and a text input field for adding a new plan.

ภาพที่ 6 หน้าแผนการดำเนินงานวิจัย



### แผนการดำเนินงานวิจัย

รายงานแผนการดำเนินงานวิจัย เพื่อแสดงผลแผนการดำเนินงานวิจัย ซึ่งใช้แสดงในรายงานการประชุมการดำเนินงานของหน่วยงาน  
**วิธีการใช้งาน**

1. คลิ๊กที่ปุ่ม  เพิ่มแผนวิจัยใหม่
2. กรอกข้อมูลลงในแบบฟอร์ม โดยเลือกชื่้อแผน การกรอกวันที่คาดว่าจะเสร็จสิ้น หากมีเดือนใดยังไม่เสร็จสิ้นก็ยังไม่ต้องกรอกของวันเสร็จสิ้นจริง
3. กรอกร้อยละของงาน และกรอกรายละเอียดแผนงานวิจัย

ในกรณีที่เมื่อใดจะศึกษาวิจัยจะต่อเนื่อง การรายงานแผนการดำเนินงานวิจัยอาจไม่จำเป็นต้องเลือกให้ครบทุกชื่้อแผน แต่ให้กรอกร้อยละของงาน ให้ได้ผลรวมเป็น 100

#### รายการแผนงานวิจัย

ลบ	เลือก	ID	ชื่้อ ที่	ชื่้อแผน	วันที่คาดว่าจะเริ่ม ต้น	วันที่คาดว่าจะเสร็จ สิ้น	วันที่เริ่มต้น จริง	วันที่เสร็จสิ้น จริง	คิดเป็นร้อยละ
		16096	1	การเตรียมงานวิจัย / การทบทวนศึกษาเอกสารต่างๆ	3/5/2555	4/5/2555			100

#### เพิ่มแผนวิจัย

**ชื่้อแผน**

**วันที่คาดว่าจะเริ่มต้น**   
กรอกในรูปแบบ d/m/yyyy (ปี.ศ.) เช่น 1/1/2552

**วันที่คาดว่าจะเสร็จสิ้น**   
กรอกในรูปแบบ d/m/yyyy (ปี.ศ.) เช่น 1/1/2552



**วันที่เริ่มต้นจริง**

**วันที่เสร็จสิ้นจริง**

**ร้อยละของงาน**



**รายละเอียดแผนงานวิจัย**

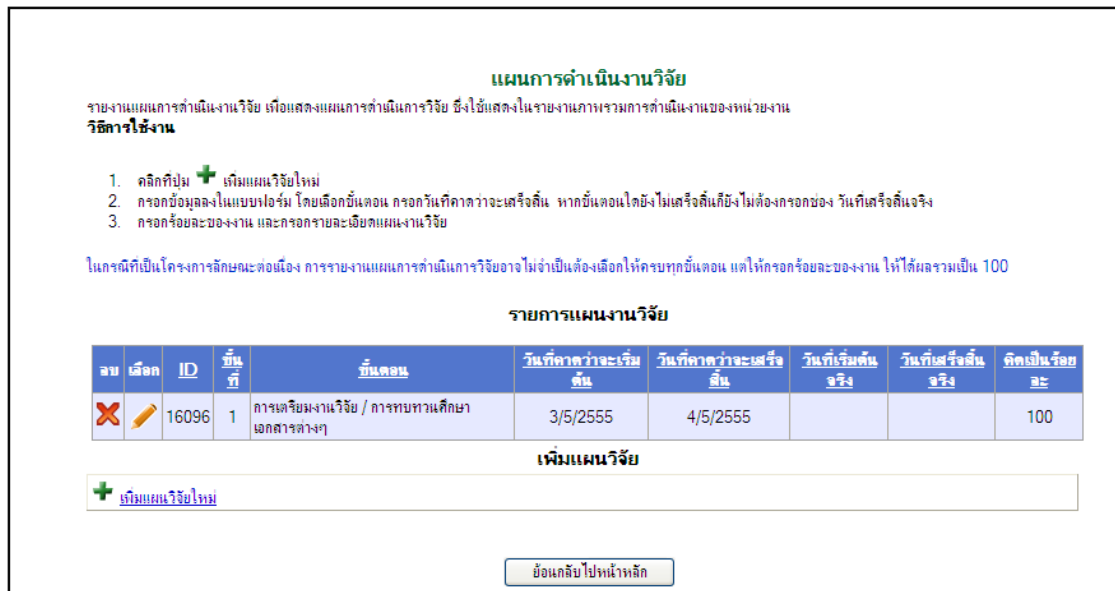
\*\*\*หากต้องการขึ้นบรรทัดใหม่ให้กด shift+enter หากต้องการขึ้นย่อหน้าใหม่ ให้กด enter

 [บันทึกแผนวิจัย](#)  [ยกเลิก](#)

[ย้อนกลับไปที่หน้าหลัก](#)

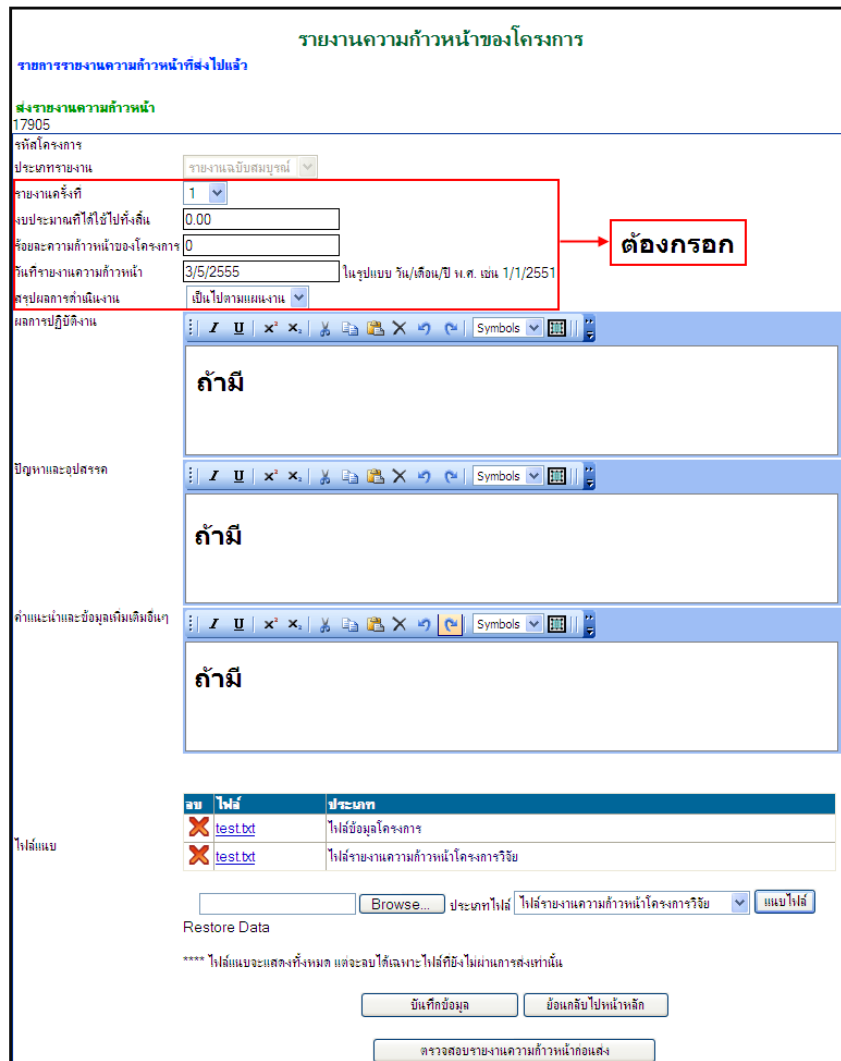
ภาพที่ 7 หน้าเพิ่มแผนวิจัยใหม่

- กรอกข้อมูลลงในแบบฟอร์ม จนครบจากนั้นคลิ๊กปุ่ม  [บันทึกแผนวิจัย](#) เมื่อต้องการบันทึกข้อมูลหรือคลิ๊กปุ่ม  [ยกเลิก](#) เมื่อต้องการยกเลิกข้อมูลที่กรอก เมื่อทำการบันทึกเรียบร้อยแล้วจะปรากฏหน้าต่างดังภาพ



ภาพที่ 8 หน้ารายงานแผนการวิจัย

- 1) รายงานความก้าวหน้า จากหน้าดำเนินโครงการ คลิกเลือกที่ รายงานความก้าวหน้า ปรากฏดังภาพ สามารถใส่ข้อมูลผลการปฏิบัติงาน(ถ้ามี), ปัญหาอุปสรรค(ถ้ามี), คำแนะนำและข้อมูลเพิ่มเติม(ถ้ามี) และไฟล์แนบ และคลิกที่บันทึกข้อมูลรายงานความก้าวหน้าดังกล่าวก็จะถูกบันทึกในระบบ



ภาพที่ 9 หน้ารายงานความก้าวหน้า

- 2) รายงานฉบับสมบูรณ์ จากหน้าดำเนินโครงการ คลิกเลือกที่ รายงานฉบับสมบูรณ์ ปรากฏดังภาพ กรอกข้อมูลต่างๆ โดยเฉพาะ งบประมาณที่ได้ใช้ไปทั้งสิ้น ต้องกรอกเพราะมีผลต่อประสิทธิภาพ-ประสิทธิผลของมหาวิทยาลัยฯ

**รายงานความก้าวหน้าของโครงการ**

รายการรายงานความก้าวหน้าที่จะส่งไปแล้ว

ส่งรายงานความก้าวหน้า  
17905

รหัสโครงการ

ประเภทรายงาน

รายงานครั้งที่

งบประมาณค่าใช้จ่ายทั้งสิ้น

ร้อยละความก้าวหน้าของโครงการ

วันที่รายงานความก้าวหน้า  ในรูปแบบ วัน/เดือน/ปี พ.ศ. เช่น 1/1/2551

สรุปผลการดำเนินงาน

ผลการปฏิบัติงาน

ปัญหาและอุปสรรค

คำแนะนำและข้อมูลเสริมเพิ่มเติมฯ

ไฟล์แนบ

ลบ	ไฟล์	ประเภท
X	test.txt	ไฟล์ข้อมูลโครงการ
X	test.txt	ไฟล์รายงานฉบับสมบูรณ์ / หน้าปกรายงาน
X	test.txt	ไฟล์รายงานความก้าวหน้าโครงการวิจัย

Restore Data

\*\*\*\* ไฟล์แนบจะแสดงทั้งหมด แต่จะลบได้เฉพาะไฟล์ที่ยังไม่ผ่านการส่งเท่านั้น

ภาพที่ 10 หน้ารายงานฉบับสมบูรณ์

- จากนั้นแนบไฟล์รายงานฉบับสมบูรณ์โดยคลิกปุ่ม  เลือกประเภทไฟล์ จากนั้นคลิกปุ่ม  ไฟล์รายงานฉบับสมบูรณ์จะแสดงดังภาพที่ปรากฏ

ลบ	ไฟล์	ประเภท
X	test.txt	ไฟล์ข้อมูลโครงการ
X	test.txt	ไฟล์รายงานฉบับสมบูรณ์ / หน้าปกรายงาน
X	test.txt	ไฟล์รายงานความก้าวหน้าโครงการวิจัย

ภาพที่ 11 ไฟล์ต่างๆ ที่แนบในระบบ

- จากนั้นคลิกปุ่ม  จากนั้นคลิกปุ่ม  จะปรากฏหน้าจอตั้งภาพ

**ข้อมูลโครงการวิจัยโดยย่อ**

รหัสโครงการ: 68823      รหัสข้อเสนอโครงการ: 2556A16552001      รหัสชุดโครงการ:

ทุนวิจัย : 2229 ทดสอบ สาขา วิทยุบุรี  
สถานภาพโครงการวิจัย E ปีที่เสนอขอ 2556

**ชื่อโครงการภาษาไทย:** ทดสอบ ศติวารจน 03/05/55  
**ชื่อโครงการภาษาอังกฤษ:** test

**ชื่อผู้รับผิดชอบโครงการวิจัยและผู้ร่วมวิจัย**

เลขหมายบัตรประจำตัวประชาชน	ชื่อ - สกุล	สัญชาติ	ตำแหน่งในการทำวิจัย	การมีส่วนร่วม (%)
3639900002082	ศติวารจน อีเทววงค์	ไทย	หัวหน้าโครงการ	0

หน่วยงานเจ้าของโครงการวิจัย      รหัสสหกิจงาน A165  
 กระทรวง      กระทรวงศึกษาธิการ  
 กรม / มหาวิทยาลัย      มหาวิทยาลัยเทคโนโลยีราชมงคลธัญบุรี  
 คณะ / กอง / สำนัก / สถาบัน      :  
 หน่วยงานสนับสนุนจำนวน      0

ระยะเวลาทำการวิจัยตลอดโครงการ 1 ปี 0 เดือน      เริ่มตั้งแต่ 1 ตุลาคม 2555 ถึง 30 กันยายน 2556  
 โครงการที่เสนอในปีงบประมาณ / โครงการต่อเนื่องปีที่ 0  
 งบประมาณเฉพาะปีงบประมาณ 50,000.00 บาท  
 งบประมาณที่ได้รับจัดสรร 50,000.00 บาท      งบบริหารแผนงานวิจัย 0.00      บาท

**ประเภทการวิจัย** การวิจัยที่เน้น      สาขาวิชาการ      สาขาวิชาสาขาสังคมศาสตร์      **ดำเนินการวิจัย**      ส่วนกลางและรองและออกสหกิจกรมการวิจัย

มีการใช้สัตว์ทดลอง()       มีการทดลองในมนุษย์

**คำสำคัญ**  
test  
แนวทางการดำเนินการวิจัย  
test

ไฟล์แนบ

FileName	OnFileContentType	Download
test.bt	text/plain	<a href="#">test.bt</a>
test.bt	text/plain	<a href="#">test.bt</a>
test.bt	text/plain	<a href="#">test.bt</a>

แก้ไขล่าสุดเมื่อ 3/5/2555 10:31  
ดูรายละเอียดทั้งหมดของโครงการ

---

ตารางเวลาของโครงการรหัส 68823 ระยะเวลาตลอดโครงการ: 12 เดือน (แสดงข้อมูลเฉพาะในปีงบประมาณที่เสนอขอ)  
แผนวิจัย

แผนวิจัย	เดือน 1	เดือน 2	เดือน 3	เดือน 4	เดือน 5	เดือน 6	เดือน 7	เดือน 8	เดือน 9	เดือน 10	เดือน 11	เดือน 12
1. การส่งรายงานวิจัย / การขอทุนสนับสนุนโครงการต่าง (100%)	1/2/3/4	1/2/3/4	1/2/3/4	1/2/3/4	1/2/3/4	1/2/3/4	1/2/3/4	1/2/3/4	1/2/3/4	1/2/3/4	1/2/3/4	1/2/3/4
รายงานความก้าวหน้า												
การรายงานความก้าวหน้า	1/2/3/4	1/2/3/4	1/2/3/4	1/2/3/4	1/2/3/4	1/2/3/4	1/2/3/4	1/2/3/4	1/2/3/4	1/2/3/4	1/2/3/4	1/2/3/4
รายงานผลสัมฤทธิ์ (0%)												
การเบิกจ่ายงบประมาณ	1/2/3/4	1/2/3/4	1/2/3/4	1/2/3/4	1/2/3/4	1/2/3/4	1/2/3/4	1/2/3/4	1/2/3/4	1/2/3/4	1/2/3/4	1/2/3/4

เวลาปัจจุบัน  
54 พ.ศ. 2555

ดำเนินการเสร็จแล้ว  
 ยังไม่ได้ดำเนินการ  
 เวลาปัจจุบัน  
 1/10/2555 0:00:00  
[Refresh](#)

แผน / ผล ของโครงการ:...

---

พิมพ์เมื่อวันที่ 4/5/2555 12:04  
 จากระบบบริหารงานวิจัยแห่งชาติ (NRPM) ©2006-2010 สำนักงานคณะกรรมการวิจัยแห่งชาติ  
 โทรศัพท์ 0-2561-2445 ต่อ 465 หรือ 467 โทรสาร 0-2940-6501หรือ 0-2579-0593 E-mail: nrpm@nrct.go.th

**ยืนยันการส่งรายงานความก้าวหน้า**

- เมื่อนักวิจัยทำการยืนยันการส่งรายงานความก้าวหน้าไปแล้ว ผู้ประสานงานจะทำการตรวจสอบรายงานความก้าวหน้า และส่งรายงานความก้าวหน้าไปให้ผู้ทรงคุณวุฒิประเมินต่อไป
- นักวิจัยจะรายงานความก้าวหน้าได้อีกครั้ง หลังจากผู้ประสานงานตรวจสอบและส่งผลรายงานความก้าวหน้ากลับมาแล้ว
- ไฟล์รายงานความก้าวหน้าที่ส่งไปแล้ว จะไม่สามารถลบหรือแก้ไขได้อีก

ภาพที่ 12 หน้าตรวจสอบรายงานก่อนส่ง

- ตรวจสอบข้อมูล และคลิกปุ่ม  เป็นอันเสร็จการส่งรายงานฉบับสมบูรณ์ จากนั้นให้นักวิจัยแจ้งผู้ประสานงานว่าได้ทำการแนบไฟล์เรียบร้อยแล้ว ผู้ประสานงานจะเข้าไปกำหนดสถานะของนักวิจัยว่าโครงการวิจัยได้เสร็จสิ้นแล้ว